



Influenza Tanı Testi Uygulaması

1. Amaç

Influenza test servisi uygulaması, AHBS ve HBYS uygulamalarını kullanan tüm hekimlerin, karşılaştıkları influenza vakalarında hastalara uygulanan influenza tanı testi sonuçlarını sisteme kaydetmeyi amaçlar.

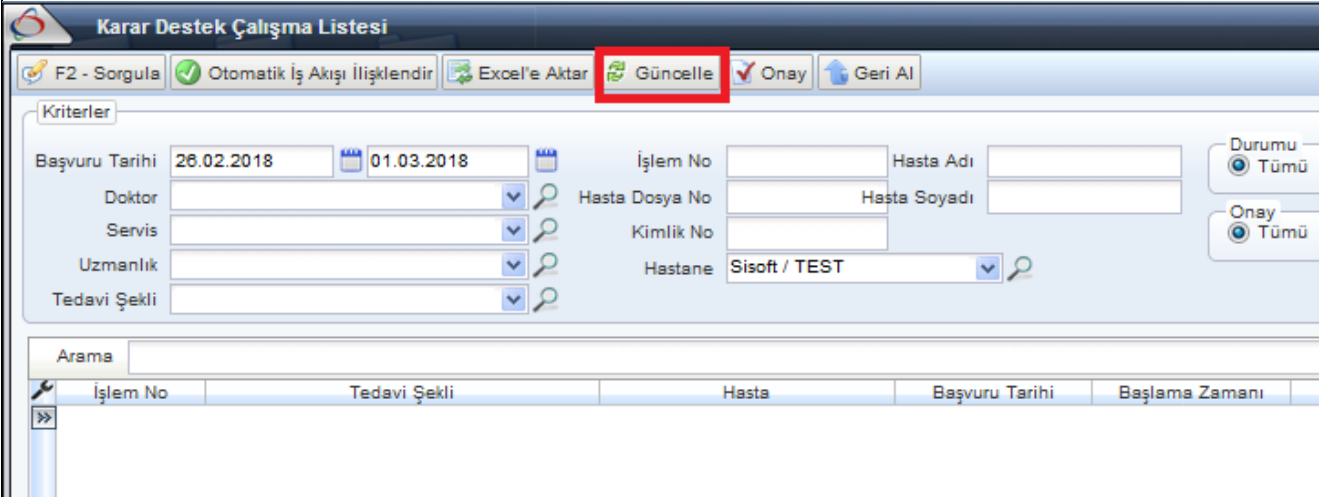
2. Kullanım Klavuzu

İlgili uygulamanın muayene ekranından seçilen tanı alanında influenza bulaşıcı hastalık tanılarında biri seçilmesi durumunda, hekime hasta için yapılan influenza tanı testinin sonucunu gireceği, 'Pozitif' ve 'Negatif' seçeneklerinden oluşan 2 adet radio butonun olduğu pop-up gösterilmelidir. Hekim ilgili hastanın test sonucu kaydettikten sonra aynı muayene üzerinden güncelleyebilmelidir.

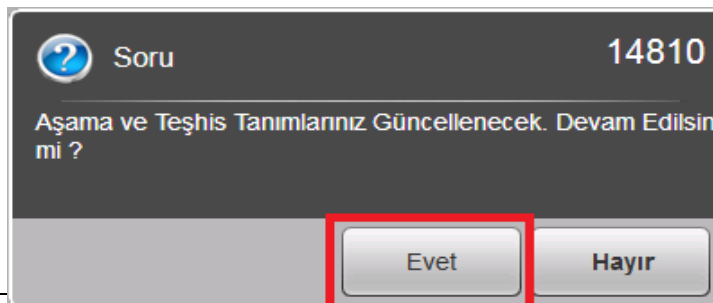
3. SisoHBYS' de Influenza Tanı Testi Uygulaması Kullanımı

Influenza Tanı Testi Uygulaması HBYS sisteminde 2.0.2.160 nolu versiyonla kullanıma sunulmuştur.

Influenza Tanı Testi akışında geçerli olan teşhislerin (*Influenza bulaşıcı hastalık tanı kodları: 'j10', 'j10.0', 'j10.1', 'j10.8', 'J11', 'J11.0', 'J11.1', 'J11.8'*) aşama ve tanımlarının güncellenebilmesi için Karar Destek Çalışma Listesi ekranından Güncelle butonuna tıklanması gerekmektedir.



Güncelle butonuna tıkladığında ekrana aşağıdaki uyarı mesajı gelecektir. Gelen mesajda Evet butonuna tıklanarak güncelleme işlemi yapılır



Güncelleme işlemi tamamlandığında Müdahale Paket Tanımları ekranına Paket Kodu "INFUAANTI" olan tanım otomatik gelmektedir.

Versiyon	Profil Kodu	Profil Adı
1	INFUAANTI	İnfluenza Akılcı Antibiyotik

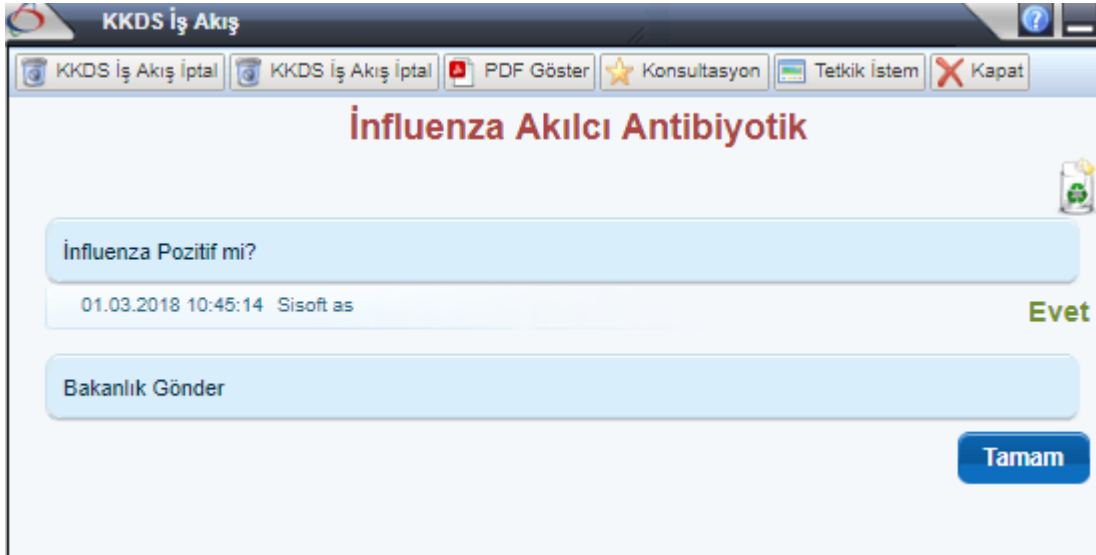
Doktor Poliklinik İşlemleri ekranında hastaya Influenza Tanı Testi akışında geçerli olan teşhislerden biri (*Influenza bulaşıcı hastalık tanı kodları: 'j10', 'j10.0', 'j10.1', 'j10.8', 'J11', 'J11.0', 'J11.1', 'J11.8'*) girilip teşhis kesinleştirildiğinde otomatik olarak KKDS İş Akış ekranı açılmaktadır. Açılan ekranda "İş Akışı için lütfen Vaka seçimi yapınız" alanına tıklanarak KKDS Vaka Türleri ekranı açılır.

Versiyon	Tür Kodu	Vaka Türü
1	INFUAANTI	İnfluenza Akılcı Antibiyotik

Influenza Tanı Testi seçildiğinde Sağlık Bakanlığının yayınlamış olduğu dokümanda belirtildiği senaryo çerçevesinde hasta için yapılan influenza tanı testinin sonucu belirlenir.



Sonuç girildikten sonra Bakanlık Gönder seçeneği işaretlenir.



Testi uygulayan hekim 'Influenza Test Sonucu Güncellensin mi?' sorusunda '**Hayır**' butonuna tıklayarak **iş akışını tamamlamış olur.**

KKDS İş Akış

KKDS İş Akış İptal KKDS İş Akış İptal PDF Göster Konsultasyon Tetkik İstem Kapat

İnfluenza Akılcı Antibiyotik

İnfluenza Pozitif mi?

01.03.2018 10:45:14 Sisoft as

Evet

Bakanlık Gönder

01.03.2018 10:46:09 Sisoft as Değer: 1 - İşleminiz Kaydedildi.

Tamam

İnfluenza Test Sonucu Güncellensin mi?

Hayır Evet

Eğer testi uygulayan hekim bu işlemin ardından hastanın vermiş olduğu bir bilgi doğrultusunda veya şüphe uyandıran bir durumda, hastanın muayenesi bitmeden, yeniden testi uygulamaya ihtiyaç duymuş olabilir. Bu senaryoda hekim teşhis üstündeki karar destek butonu ile veya ekranın sağ tarafında bulunan KKDS İş Akış butonuna tıklayarak yeniden KKDS İş Akış ekranını açar. En son yapmış olduğu akışı ekrandaki **çöpe tıklayarak** siler.

'Influenza Test Sonucu Güncellensin mi?' sorusuna '**Evet**' diyerek tekrarlamış olduğu testin sonucunu girer ve bakanlığa gönderir. 'Influenza Test Sonucu Güncellensin mi?' mi sorusuna '**Hayır**' diyerek **iş akışını tamamlamış olur.**

4. Sıkça Sorulan Sorular

- Influenza Tanı Testi Uygulamasının kullanılabilmesi için versiyon yenilendikten sonra güncelleme nereden yapılacaktır?
Güncelleme işlemi Karar Destek Çalışma Listesindeki Güncelle butonuyla gerçekleştirilmektedir.
- Influenza Tanı Testi Uygulaması hangi versiyonla birlikte kullanıma hazır hale gelmiştir?
Akılcı antibiyotik uygulaması 2.0.2.160 nolu versiyonla kullanıcılara sunulmuştur.